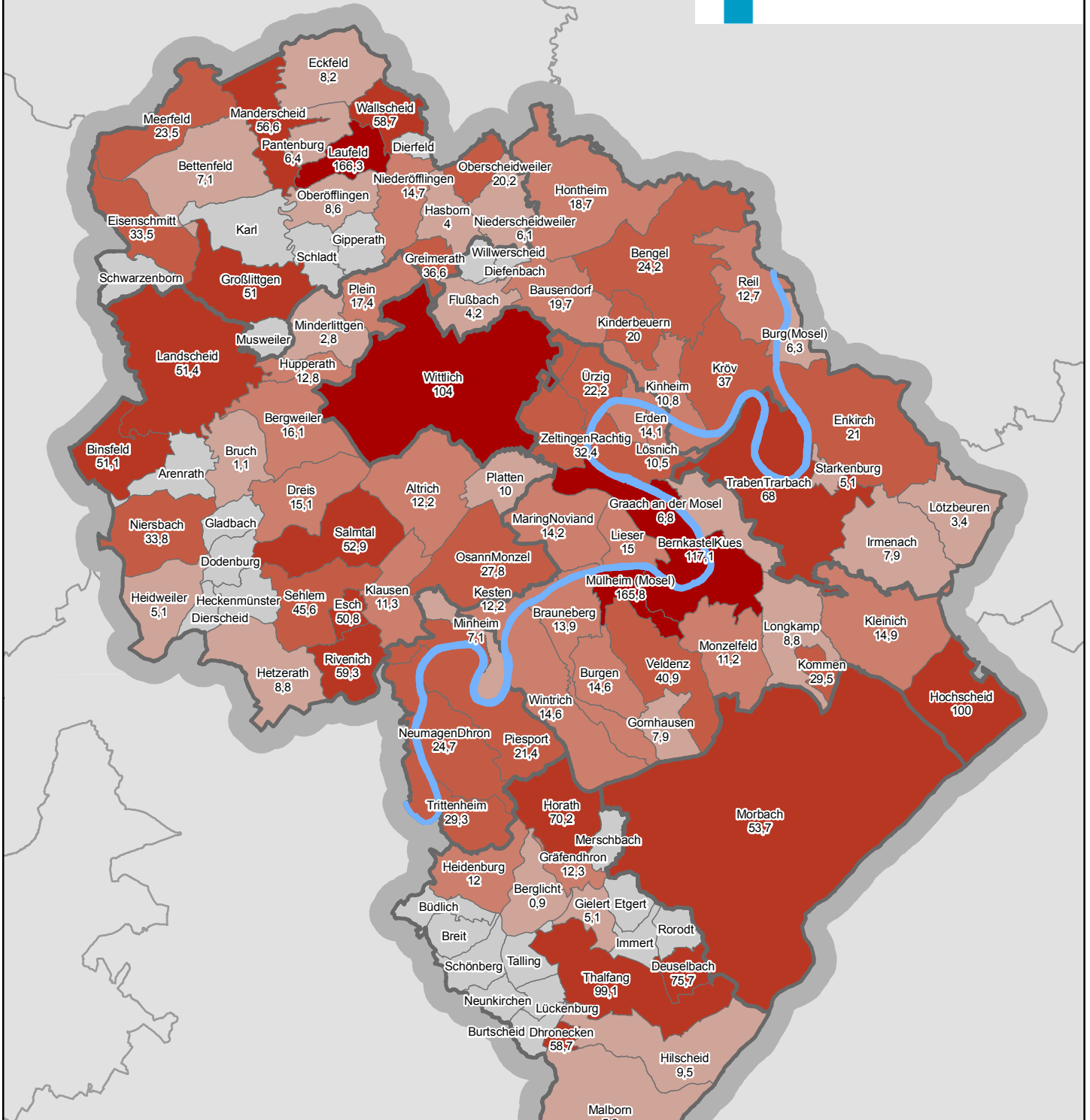


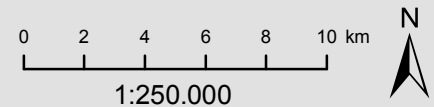
Landkreis Bernkastel-Wittlich

Zahlen, Daten, Fakten

LANDKREIS
BERNKASTEL-WITTLICH

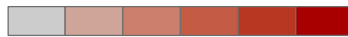


Die Beschäftigtenquote beschreibt das Verhältnis der sozialversicherungspflichtig Beschäftigten am jeweiligen Arbeitsort zur erwerbsfähigen Bevölkerung im Alter von 18-65 Jahren.



BESCHÄFTIGTENQUOTE (30.06.2009)

soz. Beschäftigte am Arbeitsort/100 Einwohner zw. 18 und 65 Jahren



keine Angaben 1 - 10 11 - 20 21 - 50 51 - 100 101 - 167

Ortsname
Beschäftigtenquote

Landkreis Bernkastel-Wittlich gesamt (30.06.2009):
Sozialversicherungspflichtig Beschäftigte am Arbeitsort: 33.863
Beschäftigtenquote: 49,7
Maximum: Laufeld 166,3